Тести на вагітність.

Pharmasco®

ЛАБОРАТОРІЯ В КИШЕНІ

ХГЛ – що це?

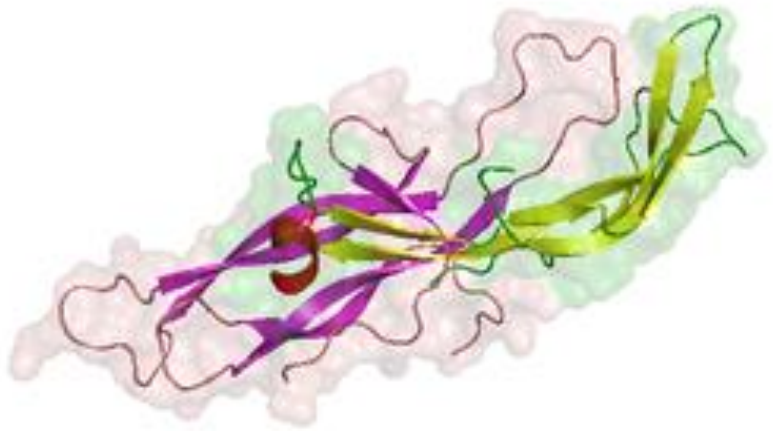

- Хоріонічний гонадотропін людини (ХГЛ) – гормон-глікопротеїн; утворюється тканинами плідного яйця після імплантації ембріона.
- Потім ХГЛ з’являється у крові вагітної.
- У невагітних жінок та чоловіків рівень ХГЛ - 0-5 mIU/ml.
- Тому, аналіз який визначає ріст ХГЛ є детектором вагітності

Pharmasco®
ЛАБОРАТОРІЯ В КИШЕНІ

Вагітність: імплантація ембріона

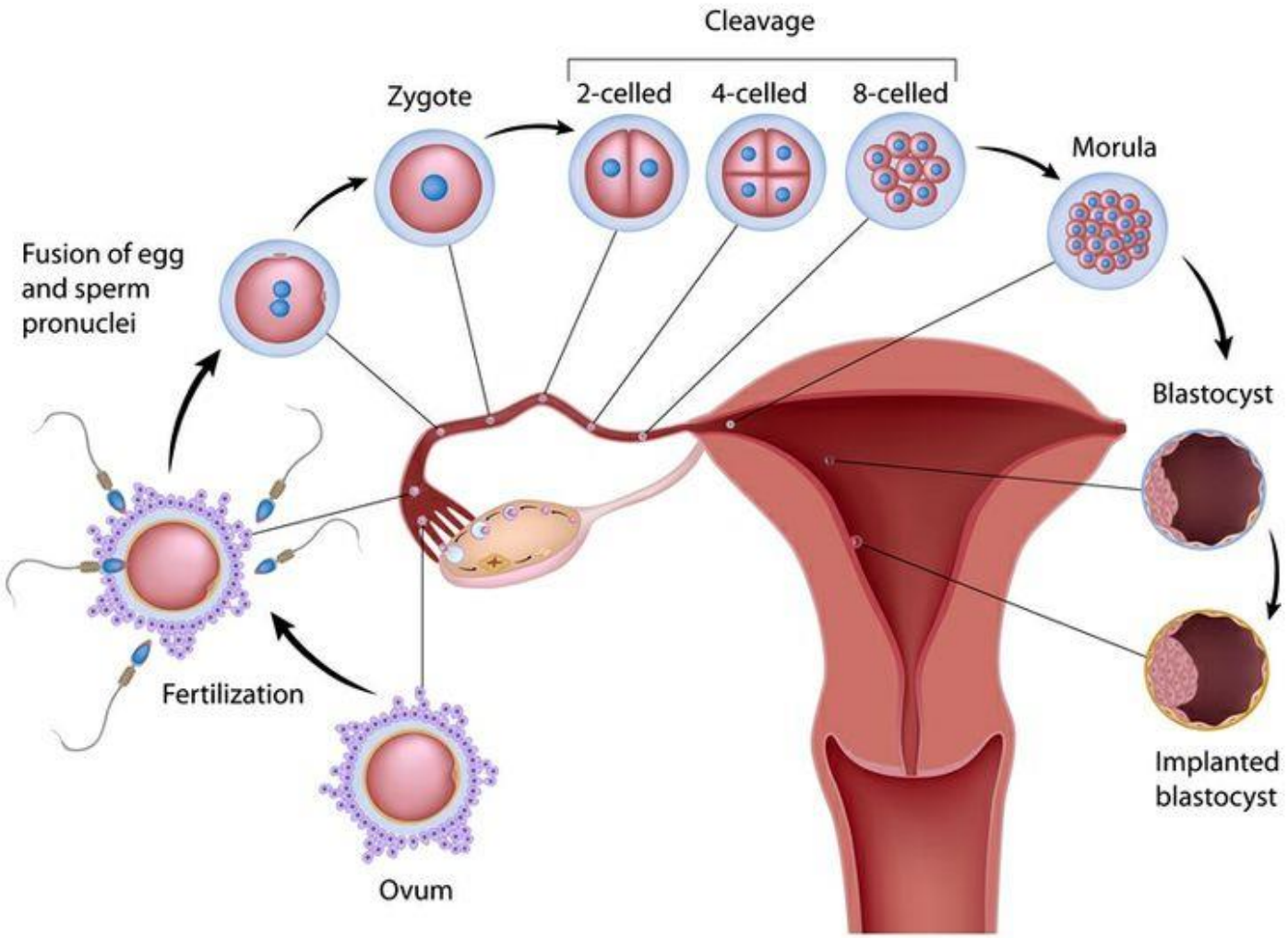

Процес овуляції відбувається на 14-й день від початку циклу*

Pharmasco®
ЛАБОРАТОРІЯ В КИШЕНІ

Вагітність: імплантація ембріона

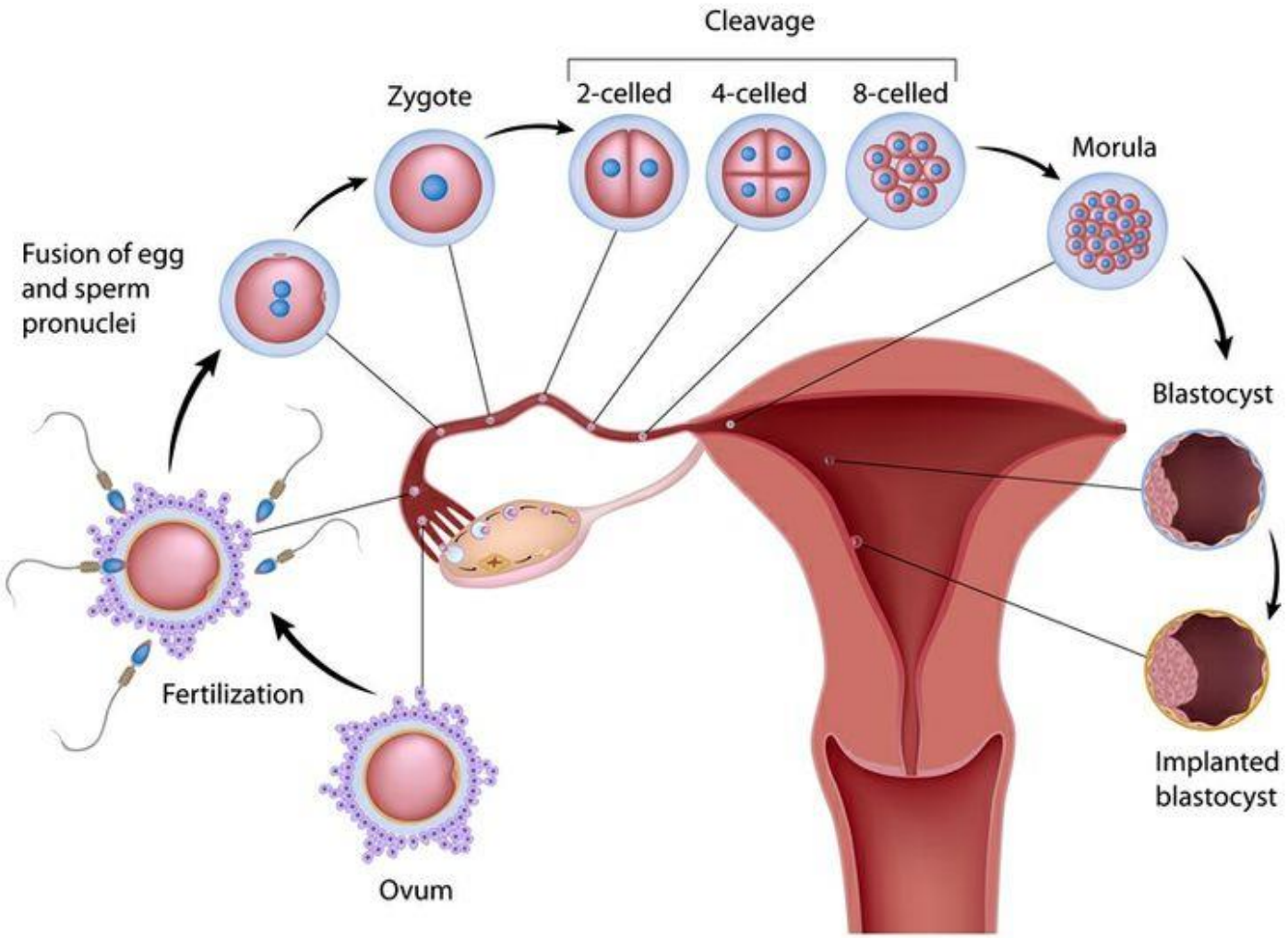

Плодне яйце імплантується на 7-10 добу після овуляції*

Процес овуляції відбувається на 14-й день від початку циклу*

Pharmasco®
ЛАБОРАТОРІЯ В КИШЕНІ

Вагітність: імплантація ембріона

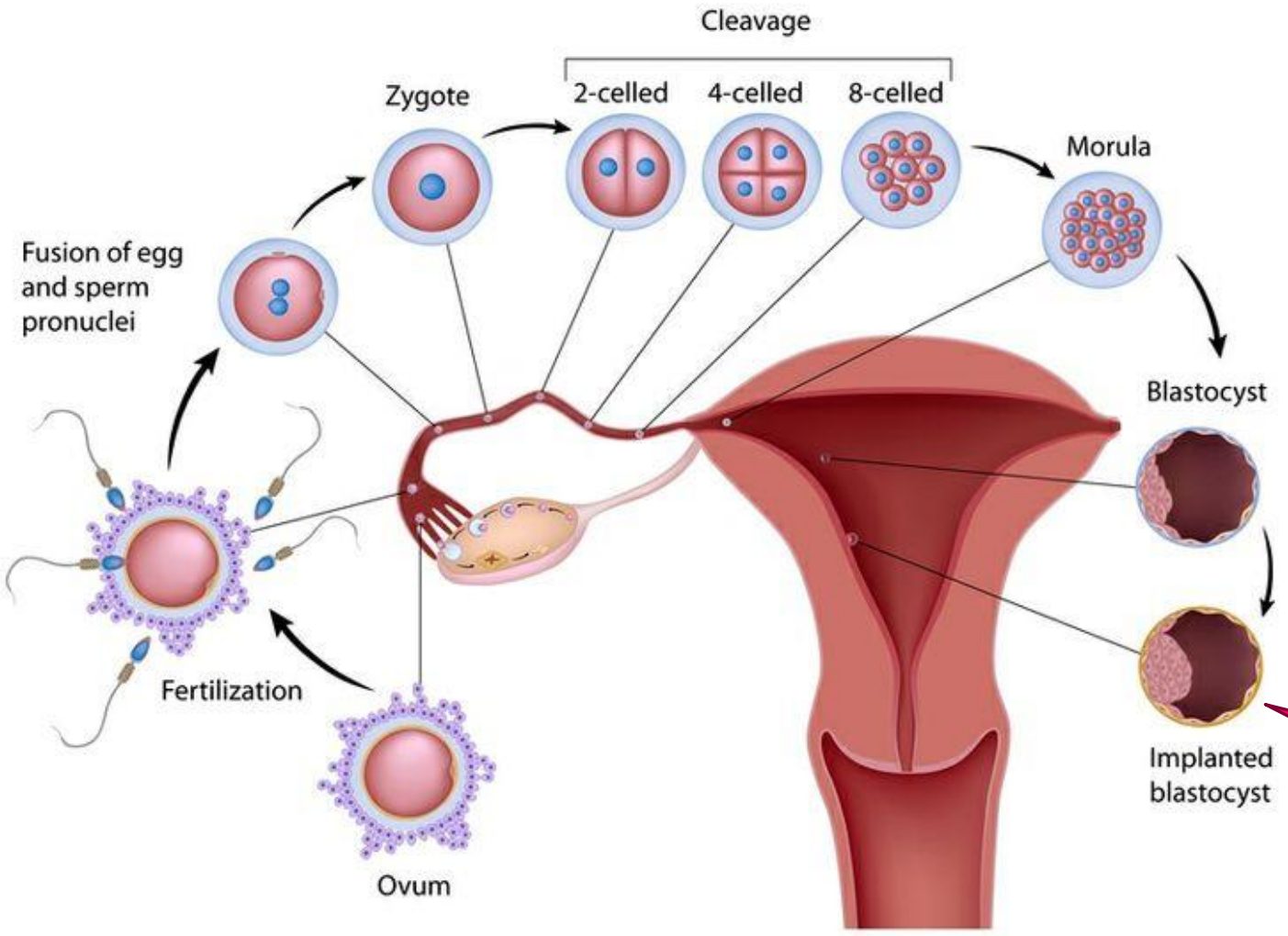

Плодне яйце імплантується на 7-10 добу після овуляції*

Процес овуляції відбувається на 14-й день від початку циклу*

Виробляється ХГЛ в організмі жінки після прикріплення ембріона до маткової стінки з наступним щоденним подвоєнням показника

Pharmasco®
ЛАБОРАТОРІЯ В КИШЕНІ

Вагітність: імплантація ембріона

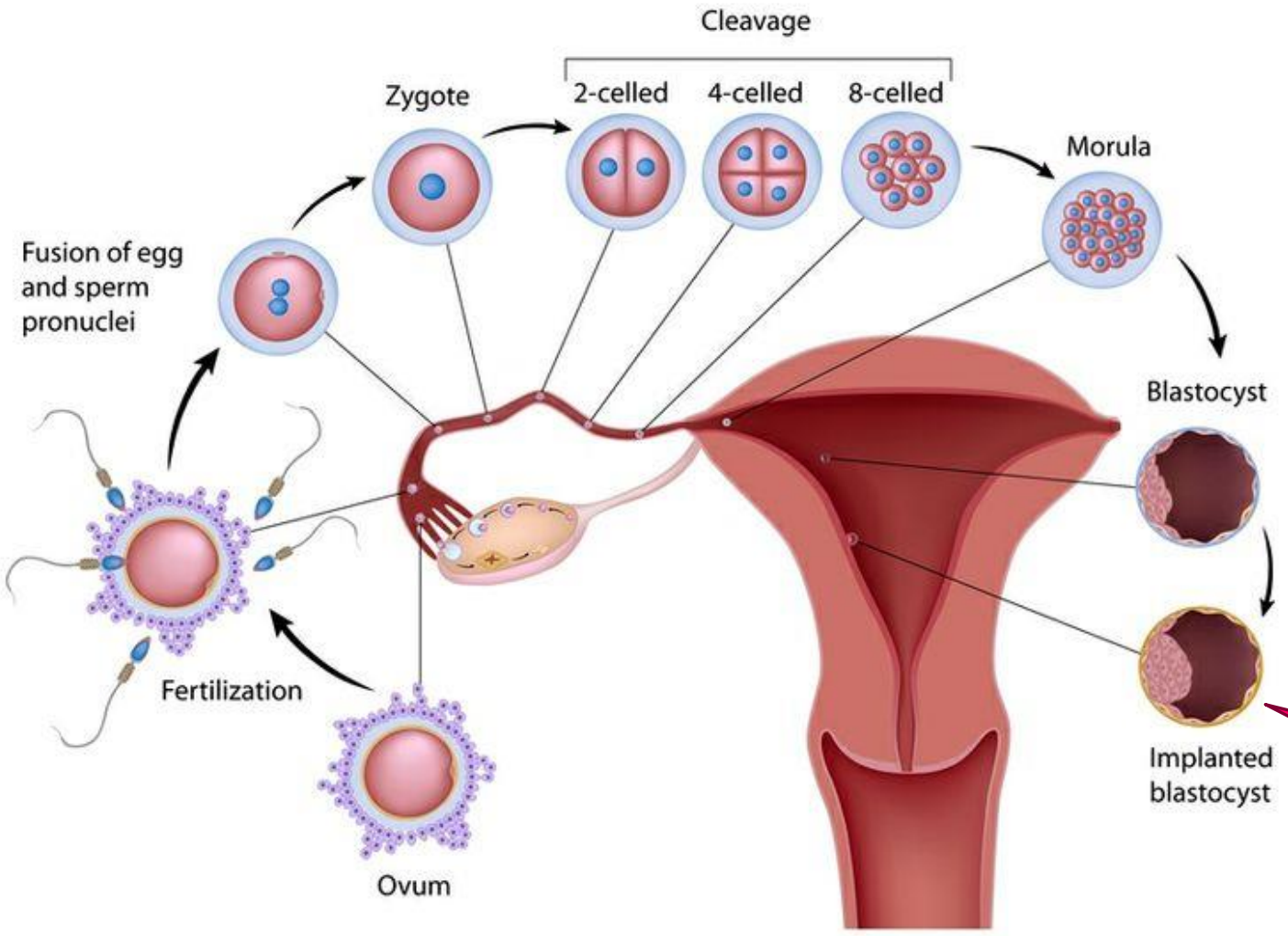

Плодне яйце імплантується на 7-10 добу після овуляції*

Процес овуляції відбувається на 14-й день від початку циклу*

Виробляється ХГЛ в організмі жінки після прикріплення ембріона до маткової стінки з наступним щоденним подвоєнням показника

Pharmasco®
ЛАБОРАТОРІЯ В КИШЕНІ

**За умови 28-денного менструального циклу*

Принцип роботи тестів на вагітність

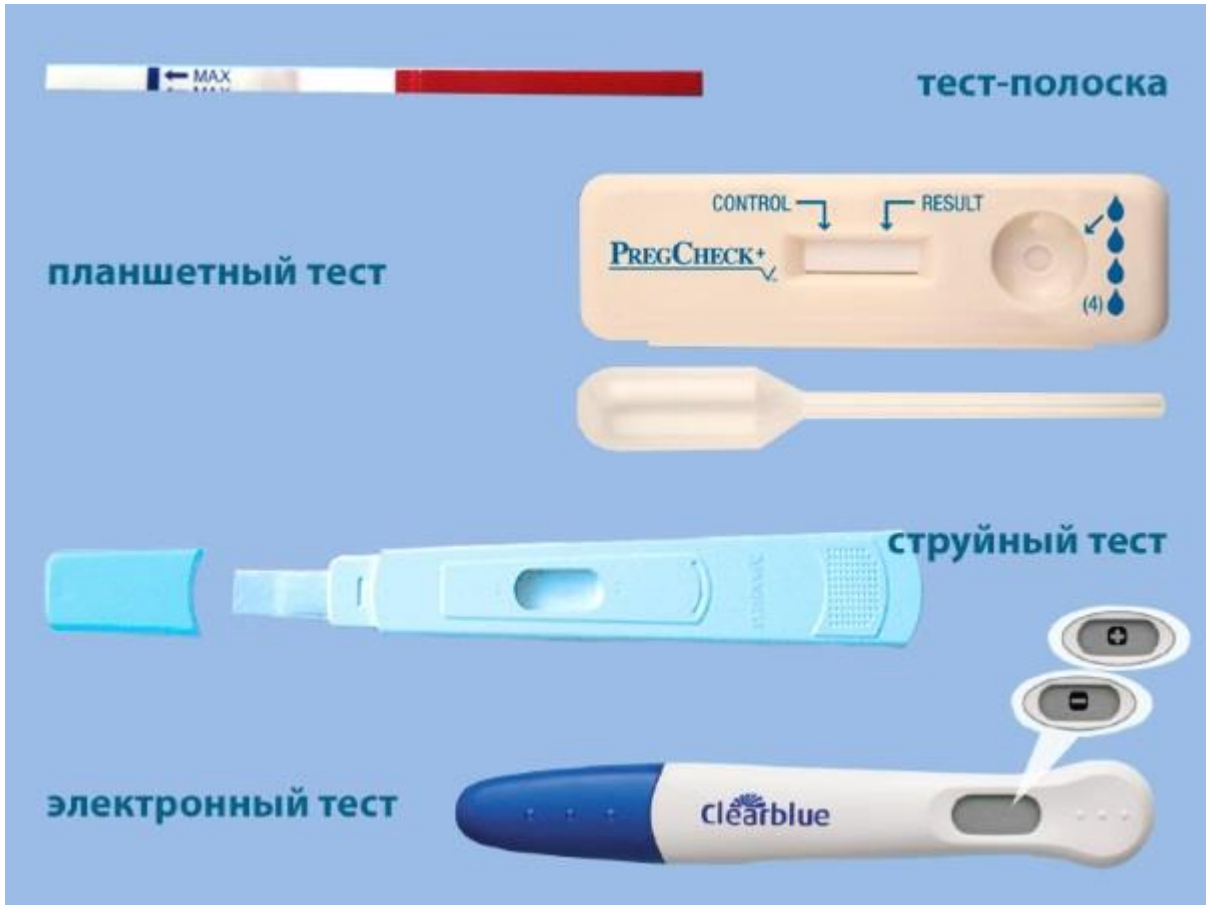

- В основу роботи будь-якого тесту на вагітність покладено принцип визначення хоріонічного гонадотропіну у сечі.
- Зазвичай на 7-10 день* після того, як сталося запліднення, присутність ХГЛ в організмі стає такого рівня, що реагенти, розміщені на тесті, це виявляють.

Pharmasco®
ЛАБОРАТОРІЯ В КИШЕНІ

Принцип роботи тестів на вагітність

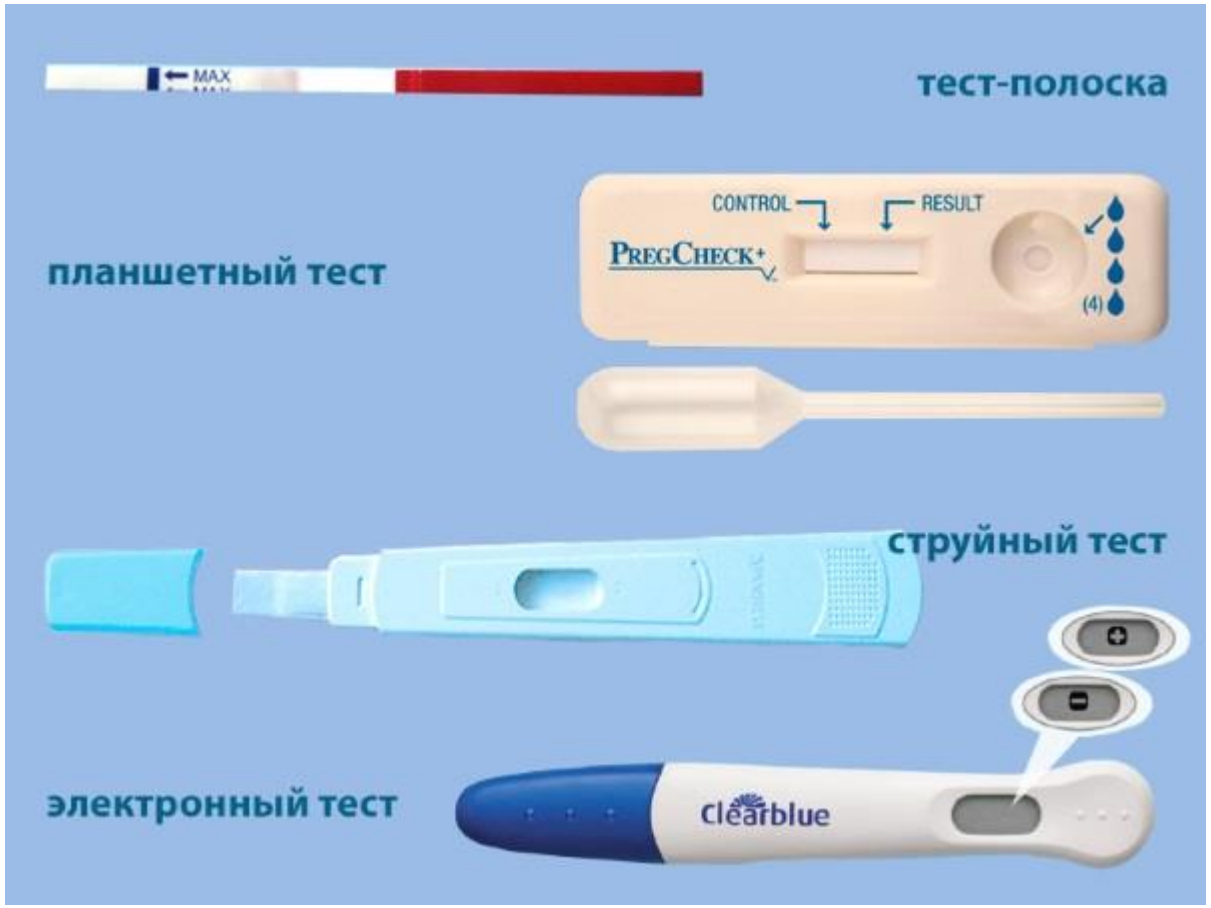

- В основу роботи будь-якого тесту на вагітність покладено принцип визначення хоріонічного гонадотропіну у сечі.
- Зазвичай на 7-10 день* після того, як сталося запліднення, присутність ХГЛ в організмі стає такого рівня, що реагенти, розміщені на тесті, це виявляють.

Якщо чутливість теста 10 мМО/мл

Pharmasco®
ЛАБОРАТОРІЯ В КИШЕНІ

Хоріонічний гонадотропін людини

Показник	мМО/мл	
Бета-ХГЛ	Невагітні жінки: 0-5 Вагітні жінки:	
	3 тижні	5,8-71,2
	4 тижні	9,5-750
	5 тижнів	217-7 138
	6 тижнів	158-31 795
	7 тижнів	3 697-163 563
	8 тижнів	32 065-149 571
	9 тижнів	63 803-151 410
	10-11 тижнів	46 509-186 977
	12-13 тижнів	27 832-210 612
	14 тижнів	13 950-62 530
	15 тижнів	120 39-70 971
	16 тижнів	9 040-56 451
	17 тижнів	8 175-55 868
	18 тижнів	8 099-58 176

Pharmasco®
ЛАБОРАТОРІЯ В КИШЕНІ

УЛЬТРАЧУТЛИВІ ТЕСТИ

Чутливість 10 мМО/мл

- **НАЙВИЩА ТОЧНІСТЬ**
- **Визначення вагітності з 7-го дня після запліднення (ДО ЗАТРИМКИ!)**
- **Проведення тестування в будь-який час доби**

Pharmasco®
ЛАБОРАТОРІЯ В КИШЕНІ

Ultra - ультрачутливий тест для ранньої діагностики вагітності в будь-який час доби.

рання діагностика = с 7 дня після зачаття;

до затримки

- Продажа дорогої позиції
- Має найширшу полоску
- Більш чутливий ніж Евітест

Pharmasco®
ЛАБОРАТОРІЯ В КИШЕНІ

Ultra - ультрачутливий тест для ранньої діагностики вагітності в будь-який час доби.

рання діагностика = с 7 дня після зачаття;

до затримки

Чутливість 10 мМО/мл

- Продажа дорогої позиції
- Має найширшу полоску
- Більш чутливий ніж Евітест

Pharmasco®
ЛАБОРАТОРІЯ В КИШЕНІ

УЛЬТРА-точний результат – тато буде точно рад!

Ultra - ультрачутливий тест для ранньої діагностики вагітності в будь-який час доби.

рання діагностика = с 7 дня після зачаття;

до затримки

Чутливість 10 мМО/мл

- Продажа дорогої позиції
- Має найширшу полоску
- Більш чутливий ніж Евітест

Pharmasco®
ЛАБОРАТОРІЯ В КИШЕНІ

Duet - дует точності та комфорту.

Ультрачутливий та зручний у використанні тест для раньої діагностики вагітності в будь-який час доби.

- Продажа дорогої позиції
- Має найширшу полоску
- Більш чутливий ніж Евітест

Pharmasco®
ЛАБОРАТОРІЯ В КИШЕНІ

Duet - дует точності та комфорту.

Ультрачутливий та зручний у використанні тест для раньої діагностики вагітності в будь-який час доби.

Чутливість
10 мМО/мл

- Продажа дорогої позиції
- Має найширшу полоску
- Більш чутливий ніж Евітест

Pharmasco®
ЛАБОРАТОРІЯ В КИШЕНІ

SECRET №1 и №2 – точні тести на вагітність за помірною ціною з перших днів затримки

Тест Secret и тайны нет (з грузинським акцентом)

Тест Secret и тайны таки нет (Еврейская мудрость)

Чутливість
20 мМО/мл

SECRET №1 и №2 – точні тести на вагітність за помірною ціною з перших днів затримки

Тест Secret и тайны нет (з грузинським акцентом)

Тест Secret и тайны таки нет (Еврейская мудрость)

Промцикл.

Pharmasco®

ЛАБОРАТОРІЯ В КИШЕНІ

АЛГОРИТМ РЕКОМЕНДАЦІЇ ТЕСТІВ ФАРМАСКО

ДАЙТЕ ТЕСТ НА ВАГІТНІСТЬ

ВАМ СТРУЙНИЙ чи ЗВИЧАЙНИЙ

ЗВИЧАЙНИЙ

ULTRA

ДОРОГО

Да, Ultra дорожче, це ультрачутливий тест, який найкраще продається в нашій аптеці

ДОРОГО

SECRET №1

SECRET №2

СТРУЙНИЙ

DUET

Pharmasco®

ЛАБОРАТОРІЯ В КИШЕНІ

	Тести на вагітність
ЦІЛЬ	Ініціювати рекомендацію працівниками першого столу
СИТУАЦІЯ	Звертаючись в аптеку за тестом на вагітність, клієнтка частіше не знає про всі відмінності і різновиди тестів на вагітність. І хоче купити максимально якісний тест виходячи зі своїх фінансових можливостей.
ПРОБЛЕМА	Вибір полягає за трьома критеріями: 1. зручність використання. 2. раннє визначення вагітності (до і після затримки менструації) 3. ціна.
РІШЕННЯ	1. Звична тест-смужка або зручний струменевий тест. 2.Лінійка ультрачутливих тестів (10мМЕ / мл) до затримки з 7го дня після зачаття 3.Тест для визначення вагітності з чутливістю (20 мМО / мл) економ формату.
ПОВІДОМЛЕННЯ	Duet - дует точності і комфорту. Ультрачутливий тест для визначення вагітності в будь-який час доби без необхідності збору сечі. Ultra - ультрачутливий тест для ранньої діагностики вагітності в будь-який час доби. Secret - тести на вагітність ЕКОНОМ формату, тепер з чутливістю 20 мМО / мл.
ПИТАННЯ ДЛЯ КЛІЄНТА	Вам потрібен високоточний і комфортний тест на вагітність?
ПОВІДОМЛЕННЯ ДЛЯ КЛІЕНТА	Візьміть Дует (Ультра) - це ультрачутливий тест (10мМО/мл), визначає вагітність з 7-го дня після зачаття в будь-який час доби. Secret - тест економ формату, має чутливість 20 мМО / мл
ПРОМО	Буклет загальний (всі тести аптечної групи), Пам’ятка для жінок, Карта моніторингу овуляції

Pharmasco®
ЛАБОРАТОРІЯ В КИШЕНІ

Промо

Тести для визначення вагітності та овуляції

DUET®

Ультрачутливий та зручний СТРУМЕНЕВИЙ тест на вагітність

- Ультрависока чутливість – 10 мМО/мл
- Може діагностувати вагітність ще до затримки (з 7-го дня після зачаття)

ULTRA®

Ультрачутливий тест на вагітність у звичайному форматі

- Ультрависока чутливість – 10 мМО/мл
- Може діагностувати вагітність ще до затримки (з 7-го дня після зачаття)

SECRET® №1 та №2

Тести на вагітність економ-формат

- Підвищена чутливість – 20 мМО/мл
- З перших днів затримки
- У будь-який час доби

SOLO mini® №5

Набір тестів для визначення овуляції

- Містить 5 тест-смужок на овуляцію та 1 тест на вагітність
- Допоможе точно визначити найбільш сприятливий для зачаття час та згодом перевірити чи успішною була спроба

Інформація для медичних установ та лікарів.

Pharmasco®
ЛАБОРАТОРІЯ В КИШЕНІ

Промо

Тести для визначення вагітності та овуляції

DUET®

Ультрачутливий та зру… СТРУМЕНЕВИЙ тест на ва…

ULT…

Ультрачутливий т… у звичайном…

SECRET® …

Тести на вагітністі…

SOLO m…

Набір тестів для ви…

Інформація для медичних установ та лікарів.

В допомогу лікарю

1. Правила вимірювання базальної температури

1. Починати вимірювання температури рекомендується з першого дня місячних.
2. Необхідно вибрати метод вимірювання: ректально (в прямій кишці), вагінально (у піхві) або орально (в ротовій порожнині). Протягом циклу метод вимірювання не змінювати.
3. При використанні ртутного термометра і виборі ректального або вагінального методів, температура вимірюється 3 хвилини, при оральному методі - 5 хвилин. У разі використання цифрового термометра вимірювання проводиться до появи звукового сигналу.
4. Вимірювання проводять з ранку, після пробудження, не встаючи з ліжка.
5. Вимірювання проводять в один і той же час. Коливання в 30 хвилин роблять графіки неінформативними.
6. Безперервний сон повинен бути не менше 6 годин.
7. Значення базальної температури необхідно записувати кожен день.
8. На базальну температуру впливає алкоголь та лікарські препарати (гормони, снодійні, заспокійливі).
9. Захворювання, що супроводжуються підвищенням температури, роблять графік не показовим.

2. Правила використання тестів на овуляцію SOLO®, SOLO mini®

1. Необхідно розрахувати тривалість менструального циклу (МЦ) - час від першого дня однієї менструації до першого дня наступної.
2. Визначити день початку тестування, використовуючи нижче наведену таблицю.

Тривалість циклу (днів)	21	22	23	24	25	26	27	28	29	30	31	32	33	34	35	36	37	38
День початку тестування	6	6	7	7	8	9	10	11	12	13	14	15	16	17	18	19	20	21

3. Якщо цикл нерегулярний, день початку тестування необхідно рахувати від самого короткого циклу.
4. Якщо тривалість циклу невідома, тестування на овуляцію краще проводити з 11 дня МЦ.
5. Кращий час для проведення тестування з 10:00 ранку до 20:00 вечора. Важливо вибрати зручний час і проводити тестування в один і той же період.
6. Отримання позитивного результату тесту (див. інструкцію) означає, що через 24-48 годин відбудеться овуляція.

3. Метод оцінки цервікального слизу

1. Метод використовується щодня після завершення місячних.
2. Процедура проводиться три рази на день (ранок, день, вечір). Можна після кожного відвідування туалету.
3. Перед проведенням процедури необхідно руки помити з милом і провести забір слизу з піхви. Допускається забір матеріалу пальцем з області шийки матки.
4. Необхідно оцінити якість слизу (рідкий, сухий, клейкий) і тягучість (шляхом розведення пальців).
5. Внести розпізнавальні критерії в таблицю моніторингу овуляції.

М *- менструація*
О *- виділень немає*
К *- клейкий, липкий слиз*
Г *- густий слиз*
Я *- тягучий, прозорий слиз, як яєчний білок*

4. УЗД:

- **фолікулометрія (вимірювання домінантного фолікула)**
- **вимірювання товщини ендометрію**

1. Фолікулометрія проводиться на 8-10 день менструального циклу (при 28 денному циклі). У випадку нерегулярного циклу УЗД проводиться за 4-5 днів до передбачуваної овуляції або з урахуванням рекомендацій лікаря.
2. Повторення процедури УЗД проводиться кожні 2-3 дні до моменту настання овуляції. Зазвичай це 2-5 сеансів.
3. У момент овуляції розмір домінантного фолікула досягає 18-24 мм, товщина ендометрію 9-13 мм.

Тести на овуляцію SOLO® та SOLO MINI® – помічник лікаря у збереженні репродуктивного здоров'я жінки.

Pharmasco®
ЛАБОРАТОРІЯ В КИШЕНІ

SOLO®, SOLO mini® – зареєстровані торгові марки компанії "ФАРМАСКО".

Декларація про відповідність № 42 від 25.11.16.

graf_baz_temp_18

САМОЛІКУВАННЯ МОЖЕ БУТИ ШКІДЛИВИМ ДЛЯ ВАШОГО ЗДОРОВ'Я

Промо

Тести для визначення вагітності та овуляції

DUET®

Ультрачутливий та зру… струменевий тест на ва…

ULT…

Ультрачутливий т…
у звичайном…

SECRET® …

Тести на вагітністі…

SOLO m…

Набір тестів для ви…

Інформація для медичних установ та лікарів.

КАРТА МОНІТОРИНГУ ОВУЛЯЦІЇ

Виготовлено при підтримці ТМ SOLO®.
SOLO® - набір струменевих тестів для визначення овуляції

Місяць																																									
Дата																																									
	Графік базальної температури																																								
Базальна температура, °С	37,9																																								
	37,8																																								
	37,7																																								
	37,6																																								
	37,6																																								
	37,5																																								
	37,4																																								
	37,3																																								
	37,2																																								
	37,1																																								
	37																																								
	36,9																																								
	36,8																																								
	36,7																																								
	36,6																																								
	36,5																																								
	36,4																																								
	36,3																																								
	36,2																																								
	36,1																																								
	36																																								
	35,9																																								
	35,8																																								
	35,7																																								
	35,6																																								
	35,5																																								
Дні циклу →	1	2	3	4	5	6	7	8	9	10	11	12	13	14	15	16	17	18	19	20	21	22	23	24	25	26	27	28	29	30	31	32	33	34	35						
Визначення овуляції вдома	Тест SOLO																																								
	Оцінка цервікального слизу																																								
УЗД	Розмір домінантного фолікулу, мм																																								
	Ендометрій, мм																																								
Статевий акт																																									
Менструація																																									
Примітка																																									

Декларація про відповідність № 42 від 25.11.16.

Заповнення карти представлено на прикладі заштрихованих ділянок бланку: ___, при умові, що у жінки 28-ми денний цикл.

САМОЛІКУВАННЯ МОЖЕ БУТИ ШКІДЛИВИМ ДЛЯ ВАШОГО ЗДОРОВ'Я

Аптеки: Пам’ятка для жінок

ТОВ «ФАРМАСКО». ЛАБОРАТОРІЯ В КИШЕНІ
Тел./факс: +38 (044) 537-08-04
contact@pharmasco.com

ПЕРЕВІРКА ІНТИМНОГО ЗДОРОВ'Я

- *Як часто потрібно перевіряти кислотність піхви?*

Вимірювання кислотності піхви – це регулярна процедура, яка допомагає жінкам стежити за своїм здоров'ям. Невагітним жінкам рекомендується проводити тестування 1-2 рази на місяць (краще через кілька днів після завершення менструації) або відразу ж при виникненні симптомів. Вагітним рекомендується проводити контроль щотижня.

- *Що робити якщо рівень pH вище норми?*

Якщо рівень pH вище норми під час одного з тестувань, не варто хвилюватися. Повторіть тест через кілька годин або на наступний день. Якщо кілька тестів показали, що рівень pH вище, Вам необхідно пройти додаткове обстеження.

- *Чи є обмеження для проведення тестування?*

Менструальні дні та період протягом 12 годин після статевого акту, спринцювання і введення вагінальних препаратів являються обмеженнями для проведення тестування.

- *Де можна взяти тест для перевірки кислотності піхви?*

Тест для визначення рівня вагінального pH можна придбати в аптеці Вашого міста. Постійно контролюючи стан інтимної мікрофлори піхви, Ви отримуєте впевненість в собі і вже без страху перед гінекологом відвідуєте регулярні огляди.

www.pharmasco.com

САМОЛІКУВАННЯ МОЖЕ БУТИ ШКІДЛИВИМ ДЛЯ ВАШОГО ЗДОРОВ'Я

ЛАБОРАТОРІЯ В КИШЕНІ

Пам'ятка для Жінок

«Якщо ви бажаєте мати те, чого ніколи не мали, вам доведеться робити те, що ніколи не робили.»

Коко Шанель

Будь-яка Жінка мріє бути здоровою. Особливо це стосується інтимного аспекту життя. Чи можливо це? Що для цього потрібно? Це складно або доступно кожній?

Пам'ятка допоможе Вам з вибором.

- **Гінеколог. Коли і навіщо?**
- **Мікрофлора піхви. Спробуємо розібратися.**
- **Перевірка інтимного здоров'я.**

www.pharmasco.com

САМОЛІКУВАННЯ МОЖЕ БУТИ ШКІДЛИВИМ ДЛЯ ВАШОГО ЗДОРОВ'Я

Pharmasco®
ЛАБОРАТОРІЯ В КИШЕНІ

Аптеки: Пам’ятка для жінок

ТОВ «ФАРМАСКО». ЛАБОРАТОРІЯ В КИШЕНІ
Тел./факс: +38 (044) 537-08-04
contact@pharmasco.com

ПЕРЕВІРКА ІНТИМНОГО ЗДОРОВ'Я

- *Як часто потрібно перевіряти кислотність піхви?*

Вимірювання кислотності піхви – це регулярна процедура, яка допомагає жінкам стежити за своїм здоров'ям. Невагітним жінкам рекомендується проводити тестування 1-2 рази на місяць (краще через кілька днів після завершення менструації) або відразу ж при виникненні симптомів. Вагітним рекомендується проводити контроль щотижня.

- *Що робити якщо рівень pH вище норми?*

Якщо рівень pH вище норми під час одного з тестувань, не варто хвилюватися. Повторіть тест через кілька годин або на наступний день. Якщо кілька тестів показали, що рівень pH вище, Вам необхідно пройти додаткове обстеження.

- *Чи є обмеження для проведення тестування?*

Менструальні дні та період протягом 12 годин після статевого акту, спринцювання і введення вагінальних препаратів являються обмеженнями для проведення тестування.

- *Де можна взяти тест для перевірки кислотності піхви?*

Тест для визначення рівня вагінального pH можна придбати в аптеці Вашого міста. Постійно контролюючи стан інтимної мікрофлори піхви, Ви отримуєте впевненість в собі і вже без страху перед гінекологом відвідуєте регулярні огляди.

www.pharmasco.com

САМОЛІКУВАННЯ МОЖЕ БУТИ ШКІДЛИВИМ ДЛЯ ВАШОГО ЗДОРОВ'Я

CITOLAB® Вагінальний pH тест

ГІНЕКОЛОГ. КОЛИ І НАВІЩО?

- *Гінеколог: наскільки потрібно або впораюсь сама?*

Відвідувати гінеколога необхідно не рідше ніж 1 раз на рік, навіть якщо немає скарг. Коли щось турбує, бажано звернутися до лікаря найближчим часом, не вдаючись до самолікування. Рекомендується періодично перевіряти стан вагінальної мікрофлори, зміна якого може спричинити розвиток захворювання.

- *Поширені жіночі симптоми: знайомтесь.*

Рясні вагінальні виділення, неприємний запах, біль, відчуття свербежу або печії, дискомфорт під час статевого акту – ці симптоми знайомі майже кожній жінці. Сила їх проявів сприяє дуже швидкому зверненню до лікаря. Але буває і навпаки – нічого не турбує, а на огляді у лікаря звучить діагноз: кандидоз (молочниця), бактеріальний вагіноз (гарднерельоз), кольпіт та ін. Чому?

- *Якщо я впевнена в партнері і він у мене єдиний, чи потрібні мені регулярні огляди лікаря?*

Ми іноді вважаємо, що нам не потрібно відвідувати гінеколога, коли начебто відсутні умови для потрапляння інфекції, особливо, коли у нас незмінний статевий партнер. Але зниження загального імунітету, стрес, дисбактеріоз кишечника, синтетична білизна або часте носіння стрингів, вузьких джинсів, зміна гелю для душу – все це може виступити «побутовими провокаторами» і призвести до зменшення кількості лактобактерій та порушення мікрофлори піхви.

- *Наскільки небезпечне порушення мікрофлори піхви?*

Порушення мікрофлори піхви може зустрічатися в будь-якому віці. Це дуже шкідливо для жіночого здоров'я і призводить до наступних наслідків: висхідного інфікування матки, труб та яєчників, безпліддя або несприятливого прогнозу перебігу вагітності (передчасних пологів, передчасного розриву навколоплідних оболонок, інфікування плоду).

www.pharmasco.com

САМОЛІКУВАННЯ МОЖЕ БУТИ ШКІДЛИВИМ ДЛЯ ВАШОГО ЗДОРОВ'Я

ЛАБОРАТОРІЯ В КИШЕНІ

МІКРОФЛОРА ПІХВИ. СПРОБУЄМО РОЗІБРАТИСЯ.

- *Мікрофлора піхви. У чому пастка?*

В нормі вагінальна мікрофлора кожної жінки містить багато мікроорганізмів. Коли жінка здорова, їх співвідношення становить 90% «корисних» і 10% «шкідливих». Будь-який чинник-провокатор, який ми згадували вище, призводить до зміни їх співвідношення і кількість «шкідливих» мікроорганізмів зростає. Це являється однією з причин виникнення скарг у жінок.

- *Що таке «корисні» мікроорганізми піхви?*

Молочнокислі бактерії, лактобактерії або їх ще називають палички Додерляйна – це і є «захисники» жіночого вагінального здоров'я. Вони виробляють молочну кислоту, яка формує кислотність піхви (pH) на рівні 4-4,4 – тобто робить її кислою. І саме це основний фактор, який стримує розвиток «шкідливих» мікробів. Навіть якщо в піхву потрапить незначна кількість випадкових мікробів, вони загинуть, не викликавши захворювання.

- *Що знижує кількість молочнокислих бактерій піхви?*

Антибіотики, спринцювання, антибактеріальні вагінальні засоби (свічки, гелі, таблетки), гормональні порушення, інфекції, які передаються статевим шляхом і всі «побутові провокатори», про які ми вже говорили, можуть призвести до зменшення або повного знищення лактобактерій.

- *Як же можна контролювати гінекологічне здоров'я?*

Для цього достатньо регулярно вимірювати кислотність піхви: якщо середовище піхви кисле (pH 4-4,4) це говорить про достатню кількість молочнокислих бактерій і в цьому випадку турбуватися нема про що. Якщо ж кислотність піхви буде підвищуватися (pH вище 4,4) це говорить про недостатність лактобактерій, ризик розвитку вагінальних інфекцій і необхідність звернутися до гінеколога.

Декларації про відповідність № 36 від 24.10.16,№ 80 від 30.05.17

www.pharmasco.com

САМОЛІКУВАННЯ МОЖЕ БУТИ ШКІДЛИВИМ ДЛЯ ВАШОГО ЗДОРОВ'Я

Pharmasco®
ЛАБОРАТОРІЯ В КИШЕНІ

Дякую

за увагу!

Pharmasco®

ЛАБОРАТОРІЯ В КИШЕНІ